

DREAMWORKS
Trolls
WORLD TOUR



WOW! PODS
TRL-1019

INSTRUCTION MANUAL

™ & © UNIVERSAL STUDIOS



© 2020 DWA LLC. ALL RIGHTS RESERVED

Battery Installation

Uses: 3 x 1.5V AAA alkaline batteries (not included).

Use a small screwdriver (not included) to remove the battery compartment cover.

Install the batteries, making sure the polarity (+ and -) is matched with the symbols inside the WOW! Pod. Replace battery compartment lid & secure.

Battery Information:

- Non-rechargeable batteries are not to be recharged.
- Rechargeable batteries are only to be charged under adult supervision.
- Rechargeable batteries are to be removed from the toys before being charged.
- Do not mix old and new batteries.
- Do not mix alkaline, standard (Carbon-zinc) or rechargeable batteries.
- Batteries are to be inserted with the correct polarity (+ or -).
- Exhausted batteries are to be removed from the toys.
- The supply terminals are not to be short-circuited.

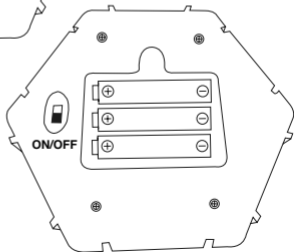
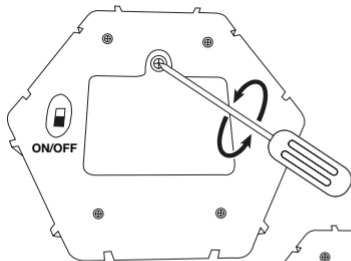


The crossed out wheellie-bin symbol indicates that the product & batteries must not be disposed of in domestic waste as they contain substances which can be damaging to the environment and human health. If you cannot re-use or recycle the product or batteries, please use designated collection points, or appropriate recycling facilities to dispose of them.

**WARNING!**

NOT SUITABLE FOR CHILDREN UNDER 3 YEARS DUE TO SMALL PARTS WHICH MAY PRESENT A CHOKING HAZARD. USE ONLY UNDER ADULT SUPERVISION. PLEASE RETAIN THIS PACKAGING FOR FUTURE REFERENCE. COLOUR AND CONTENTS MAY VARY FROM THOSE ILLUSTRATED. MADE IN CHINA.





Installation des piles

Fonctionne à l'aide de 3 piles alcalines AAA de 1,5 V (non fournies).

Retirez le couvercle du compartiment à piles à l'aide d'un petit tournevis (non fourni).

Installez les piles, en veillant à ce que leur polarité (+ et -) corresponde avec les symboles à l'intérieur du WOW! POD. Refermez le couvercle du compartiment à piles.

Informations sur les piles:

- Ne tentez pas de recharger des piles non rechargeables.
- Les piles rechargeables doivent toujours être rechargées sous la supervision d'un adulte.
- Les piles rechargeables doivent être retirées du produit avant d'être rechargées.
- Ne mélangez pas des piles neuves et des piles usagées.
- Ne mélangez pas différents types de piles : alcalines, standard (carbone-zinc) ou rechargeables.
- Insérez les piles en respectant la polarité indiquée (+ ou -).
- Les piles usagées doivent être retirées du produit.



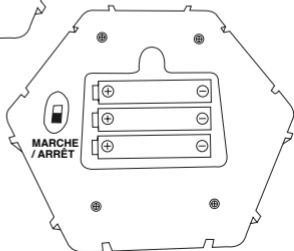
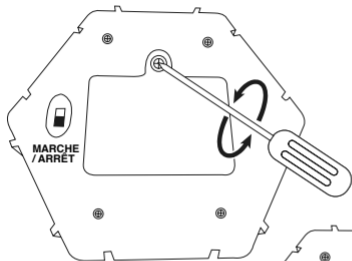
Le symbole de la poubelle barrée indique que le produit et les piles ne peuvent être jetés avec les ordures ménagères, car ils contiennent des substances susceptibles de nuire à l'environnement et à la santé humaine. S'il est impossible de réutiliser ou de recycler le produit et les piles, il convient de les ramener dans un point de collecte spécifique ou un centre de recyclage des déchets approprié.



MISE EN GARDE!

PAS INDIQUÉ POUR DES ENFANTS ÂGÉS DE MOINS DE 3 ANS EN RAISON DE PETITES PIÈCES SUSCEPTIBLES DE POSER UN RISQUE DE CHOC. NE L'UTILISER QUE SOUS LA SURVEILLANCE D'UN ADULTE. VEUILLEZ CONSERVER CET EMBALLAGE POUR RÉFÉRENCE ULTÉRIEURE. LA COULEUR ET LE CONTENU PEUVENT ÊTRE DIFFÉRENTS DES ILLUSTRATIONS. FABRIQUÉ EN CHINE.





Einsetzen der Batterien

Dieses Spielzeug wird mit 3 x 1,5 V AAA-Alkalibatterien betrieben (nicht enthalten).

Verwenden Sie einen kleinen Schraubendreher (nicht enthalten) zum Abnehmen des Batteriefachdeckels. Setzen Sie die Batterien ein und achten Sie darauf, dass Sie die Enden entsprechend der Symbole + und - im WOW! einlegen. Setzen Sie den Batteriefachdeckel bis zum Einrasten wieder ein.

Informationen zu den Batterien:

- Nicht aufladbare Batterien dürfen nicht aufgeladen werden.
- Akkus dürfen nur unter Aufsicht eines Erwachsenen aufgeladen werden.
- Akkus müssen vor dem Laden aus dem Spielzeug genommen werden.
- Neue und gebrauchte Batterien nicht zusammen verwenden.
- Verwenden Sie Alkali-, Zink-Kohle-Batterien oder Akkus nicht zusammen.
- Achten Sie auf die richtige Polung der Batterien (+ oder -).
- Leere Batterien müssen aus dem Spielzeug entfernt werden.
- Die Batterie-/Akkuanlüsse dürfen nicht kurzgeschlossen werden.

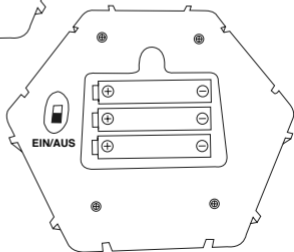
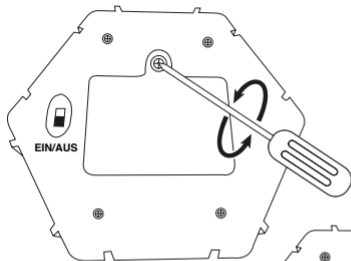


Das durchgestrichene Mülltonnensymbol weist darauf hin, dass das Produkt und die Batterien nicht in den Hausmüll gehören, da sie Stoffe enthalten, die Umwelt und Gesundheit gefährden können. Wenn Sie das Produkt oder die Batterien nicht wiederverwenden oder recyceln können, nutzen Sie zur Entsorgung bitte ausgewiesene Sammelstellen oder entsprechende Recyclingeinrichtungen.

**VORSICHT!**

NICHT GEEIGNET FÜR KINDER UNTER 3 JAHREN AUFGRUND VON KLEINTEILEN, DIE EINE ERSTICKUNGSGEFAHR DARSTELLEN KÖNNEN. NUR UNTER AUFSICHT ERWACHSENER VERWENDEN. DIESE VERPACKUNG BITTE ZUR SPÄTEREN BEZUGNAHME AUFBEWAHREN. FARBE UND INHALT KÖNNEN VON DER ABILDUNG ABWEICHEN. HERGESTELLT IN CHINA.





Instalación de las pilas

Utilice 3 pilas alcalinas AAA de 1,5 V (no incluidas)

Utilice un destornillador pequeño (no incluido) para quitar la tapa del compartimento de las pilas.

Coloque las pilas, asegurándose de que la polaridad (+ y -) coincida con los símbolos que aparecen en el interior del WOW! POD. Coloque de nuevo la tapa del compartimento de las pilas y apriétela bien.

Información sobre las pilas:

- Las pilas no recargables no se pueden recargar.
- Las pilas recargables deben ser extraídas bajo la supervisión de un adulto.
- Las pilas recargables deben ser extraídas de los juguetes antes de cargarlas.
- No mezcle pilas usadas y nuevas.
- No mezcle pilas alcalinas, estándar (de carbón-zinc) o recargables.
- Las pilas deben introducirse con la polaridad correcta (+ o -).
- Las pilas gastadas deben extraerse de los juguetes.
- No cortocircuite los terminales de suministro.



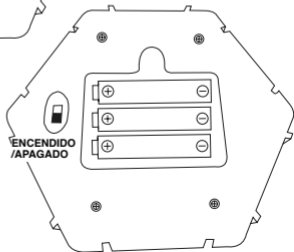
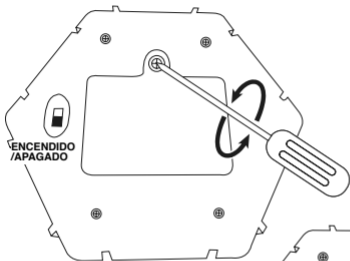
El símbolo de la papelera tachada con una cruz significa que el producto y sus pilas no se deben tirar a la basura doméstica, ya que contienen sustancias capaces de dañar el medioambiente y la salud humana. Si no puede reutilizar o reciclar un producto o unas pilas, utilice los puntos de recogida designados o las instalaciones de reciclado adecuadas para su eliminación.



¡ATENCIÓN!

NO APTO PARA NIÑOS MENORES DE 3 AÑOS, YA QUE CONTIENE PIEZAS PEQUEÑAS QUE PUEDEN OCASIONAR UN RIESGO DE ASFIXIA. GUARDE ESTA CAJA PARA PODER CONSULTARLA EN EL FUTURO. LOS COLORES Y LOS CONTENIDOS PUEDEN SER DIFERENTES DE LOS QUE APARECEN EN LA ILUSTRACIÓN. FABRICADO EN CHINA.





Installazione delle batterie

Richiede 3 batterie alcaline AAA da 1,5 V (non incluse)

Con un piccolo cacciavite (non incluso), rimuovere il coperchio del vano batterie.

Installare le batterie, assicurandosi che la polarità (+ e -) corrisponda ai simboli all'interno di WOW! POD.

Riposizionare il coperchio del vano batterie e fissarlo.

Informazioni sulle batterie:

- Non ricaricare batterie di tipo non ricaricabile.
- Le batterie ricaricabili devono essere caricate esclusivamente sotto la supervisione di un adulto.
- Per ricaricare le batterie ricaricabili, rimuovere le stesse dai giocattoli.
- Non usare congiuntamente batterie nuove e usate.
- Non usare congiuntamente batterie alcaline, standard (zinco-carbone) o ricaricabili.
- Inserire le batterie rispettando la polarità corretta (+ o -).
- Rimuovere dai giocattoli le batterie scariche.

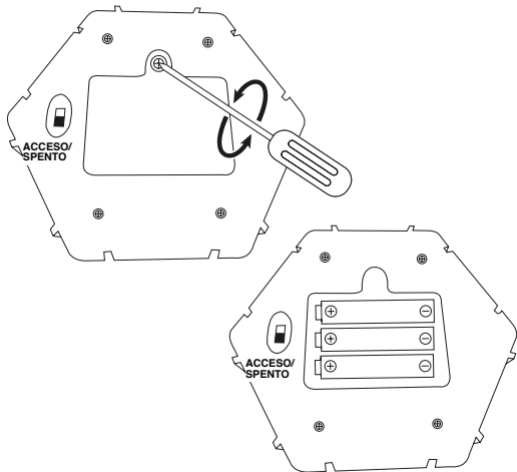


Il simbolo del cassonetto barrato indica che il prodotto e le batterie non devono essere smaltiti fra i normali rifiuti domestici, poiché contengono sostanze che possono risultare dannose per l'ambiente e per la salute. Qualora non fosse possibile riutilizzare o riciclare il prodotto o le batterie, smaltire gli stessi presso i punti di raccolta designati o presso le apposite strutture di riciclo.

**AVVERTENZA!**

INADATTO A BAMBINI DI ETÀ INFERIORE AI 3 ANNI A CAUSA DELLA PRESENZA DI PICCOLI PEZZI CHE POTREBBERO CAUSARE SOFFOCAMENTO. DA UTILIZZARE SOLO IN PRESENZA DI UN ADULTO. CONSERVARE QUESTA CONFEZIONE PER CONSULTAZIONE FUTURA. I COLORI E I CONTENUTI POTREBBERO VARIARE RISPETTO ALLE ILLUSTRAZIONI. PRODOTTO IN CINA.





Colocação das pilhas

Utiliza: 3 pilhas alcalinas AAA de 1,5 V (não incluídas).

Utilize uma pequena chave de fendas (não incluída) para remover a tampa do compartimento das pilhas. Coloque as pilhas, certificando-se de que a polaridade (+ e -) corresponde aos símbolos dentro do WOW! POD. Volte a colocar a tampa do compartimento das pilhas e fixe-a.

Informações sobre as pilhas:

- As pilhas não recarregáveis não podem ser recarregadas.
- As pilhas recarregáveis apenas podem ser carregadas sob a supervisão de um adulto.
- As pilhas recarregáveis têm de ser retiradas do brinquedo antes de serem carregadas.
- Não misture pilhas velhas e novas.
- Não misture pilhas alcalinas, pilhas comuns (zinco-carbono) e pilhas recarregáveis.
- As pilhas têm de ser inseridas com a polaridade correta.
- As pilhas gastas têm de ser removidas do brinquedo.
- Os terminais de alimentação não devem entrar em curto-circuito.



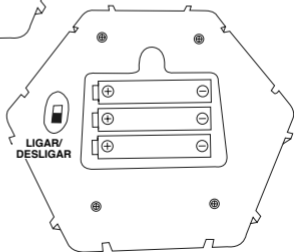
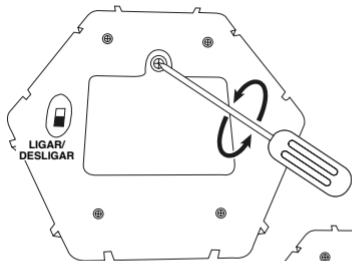
O símbolo do caixote do lixo com uma cruz por cima indica que o produto e as pilhas não podem ser descartados juntamente com o lixo doméstico, pois contêm substâncias que podem ser prejudiciais para o ambiente e para a saúde humana. Caso não possa reutilizar ou reciclar o produto ou as pilhas, dirija-se aos pontos de recolha apropriados ou às instalações de reciclagem destinadas



ATENÇÃO!

NÃO ADEQUADO PARA CRIANÇAS COM IDADE INFERIOR A 3 ANOS DEVIDO À EXISTÊNCIA DE PEÇAS PEQUENAS, QUE PODEM APRESENTAR UM RISCO DE ASFIXIA. USE SOMENTE SOB SUPERVISÃO DE UM ADULTO. CONSERVE ESTA EMBALAGEM PARA REFERÊNCIA FUTURA. A COR E O CONTEÚDO PODEM VARIAR DOS ILUSTRADOS. FABRICADO NA CHINA.





Plaatsing van de batterijen

Gebruikt: 3 x AAA-alkalinebatterijen van 1,5 V (niet meegeleverd).

Gebruik een kleine schroevendraaier (niet meegeleverd) om de klep van het batterijvak te verwijderen.

Plaats de batterijen en zorg ervoor dat de + en - van de batterij overeenkomen met de + en - van de WOW!

POD. Plaats de klep van het batterijvak en zet het weer vast.

Batterijgegevens:

- Niet-oplaadbare batterijen mogen niet worden opgeladen.
- Oplaadbare batterijen mogen alleen onder toezicht van een volwassene worden opgeladen.
- Lege oplaadbare batterijen moeten uit het speelgoed worden verwijderd voordat ze worden opgeladen.
- Gebruik geen nieuwe en oude batterijen door elkaar.
- Gebruik geen alkaline, standaard (koolstof-zink) of oplaadbare batterijen door elkaar.
- De plus en de min (+ en -) van de batterijen moeten correct worden geplaatst.
- Lege batterijen moeten worden verwijderd uit het speelgoed.

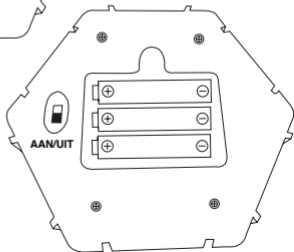
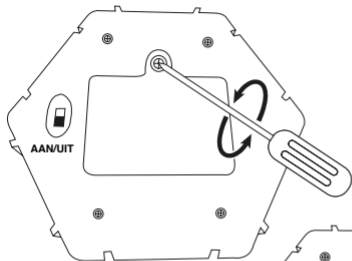


Het doorgekruiste symbool van een vuilnisbak geeft aan dat het product en de batterijen niet mogen worden weggegooid in het huishoudelijk afval, omdat ze stoffen bevatten die schadelijk kunnen zijn voor het milieu en de volksgezondheid. Als je het product of de batterijen niet kunt hergebruiken of recyclen, gebruik dan de aangewezen inzamelingspunten of juiste recyclingfaciliteiten om ze weg te gooien.

**WAARSCHUWING!**

NIET GESCHIKT VOOR KINDEREN JONGER DAN 3 JAAR VANWEGE KLEINE ONDERDELEN DIE VOOR VERSTIKKINGSGEVAAR KUNNEN ZORGEN. ALLEEN ONDER BEGELEIDING VAN EEN VOLWASSENE GEBRUIKEN. BEWAAR DEZE VERPAKKING VOOR TOEKOMSTIG GEBRUIK. DE KLEUR EN INHOUD KUNNEN VERSCHILLEN VAN DE WEERGEGEVEN KLEUR EN INHOUD. GEPRODUCEERD IN CHINA.







Distributed by: China Industries Ltd. T/A Wow! Stuff,
Creative Industries Centre, Wolverhampton Science Park,
Wolverhampton, WV10 9TG.
www.wowstuff.com

Wow! Stuff USA LLC
The Jim Henson Studios, 1416 N La
Brea Ave, Los Angeles
CA 90028 USA

Made in China



© 2020 DWA LLC. ALL RIGHTS RESERVED